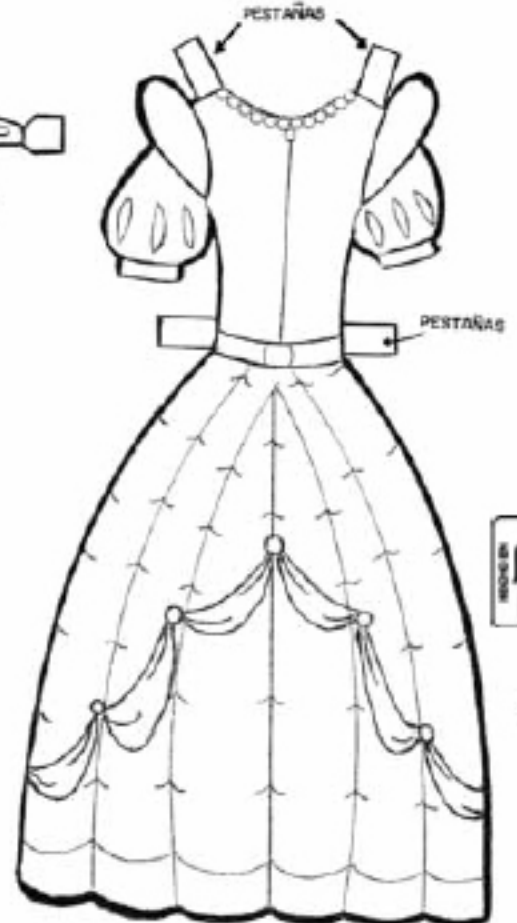
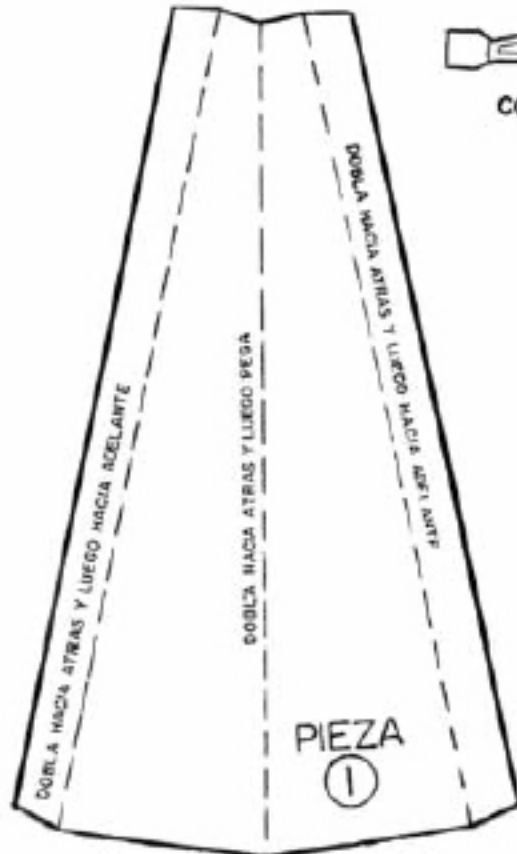




¡Arma y juega con tu Cenicienta!



Instrucciones:

- 1) Ilumina (colorea)
 - 2) Pega la muñeca y la pieza No. 1 en una cartulina con lápiz adhesivo.
 - 3) El vestido y la corona no se pegan.
 - 4) Recorta todo.
 - 5) Dobra y pega la pieza No. 1 atrás de la muñeca como indican los dibujos.
 - 6) Dobra las pestañas para vestir a tu muñeca.
- Fíjate en los dibujos.



RECUERDA SACAR COPIAS PARA TUS AMIGAS